

DSMB



WHATSAPP (11) 96664-0883
contato@dsmb.com.br
www.dsmb.com.br

CATÁLOGO MÁQUINAS 2023

DESMONTA PALETES

SERRA FITA DESMONTA PALETES

ESPECIFICAÇÃO MÁQUINA:

DIMENSÕES. **3000x1300x1500mm**

PESO. **410KG**

MOTOREDUTOR **5CV 1:20**

PRODUÇÃO:

DIMENSÃO MAX. **1800X250X1500MM**

PRODUÇÃO. **53 un/hora**



DESMONTA PALETES

MODELO I

Pregos até 55mm

ESPECIFICAÇÃO MÁQUINA:

DIMENSÕES. **1300x1200x1500mm**

PESO. **55KG**

PRODUÇÃO:

DIMENSÃO MAX. **1400X1100MM**

PRODUÇÃO. **40 un/hora**



DESMONTA PALETES

MODELO II

Pregos até 90mm

ESPECIFICAÇÃO MÁQUINA:

DIMENSÕES. **1300x1200x1500mm**

PESO. **70KG**

PRODUÇÃO:

DIMENSÃO MAX. **1400X1100MM**

PRODUÇÃO. **45 un/hora**



WHATSAPP (11) 96664-0883
contato@dsmb.com.br
www.dsmb.com.br

GABARITO MANUAL



GABARITO MANUAL MODELO LIGA-TOCO

ESPECIFICAÇÃO MÁQUINA:
DIMENSÕES. **1500x1480x1030mm**
PESO. **120KG**

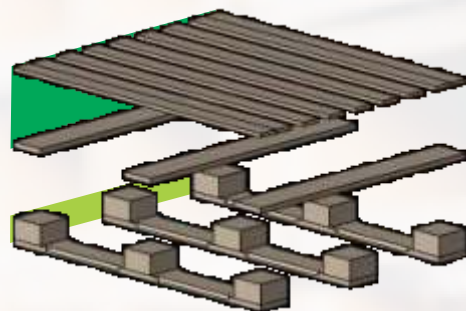
PRODUÇÃO:
DIMENSÃO MAX. **1500x1200mm**
PRODUÇÃO. **96UN/HORA**



GABARITO MANUAL MODELO FECHAMENTO

ESPECIFICAÇÃO MÁQUINA:
DIMENSÕES. **1500x1480x1030mm**
PESO. **120KG**

PRODUÇÃO:
DIMENSÃO MAX. **1500x1200mm**
PRODUÇÃO. **48UN/HORA**



ETAPA 2 MODELO FECHAMENTO

Montagem realizada
no gabarito para fechamento

ETAPA 1 MODELO LIGA-TOCO

Montagem realizada
no gabarito para liga-toco



GABARITO MANUAL MODELO LONGARINA

ESPECIFICAÇÃO MÁQUINA:
DIMENSÕES. **1500x1480x1030mm**
PESO. **120KG**

PRODUÇÃO:
DIMENSÃO MAX. **1500x1200mm**
PRODUÇÃO. **60UN/HORA**



WHATSAPP (11) 96664-0883
contato@dsmb.com.br
www.dsmb.com.br

GABARITO PNEUMÁTICO



COM
AMASSA
PREGOS

COM
RETIRADA
PNEUMÁTICA

GABARITO PNEUMÁTICO MODELO LIGA-TOCO

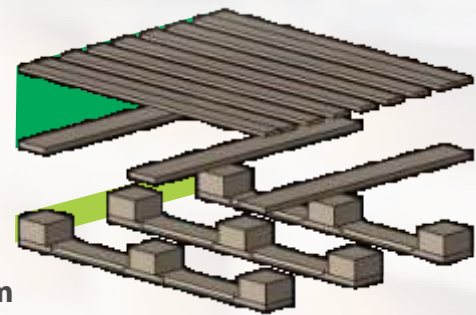
ESPECIFICAÇÃO MÁQUINA:
DIMENSÕES. **1500x1480x1730mm**
PESO. **155KG**

PRODUÇÃO:
DIMENSÃO MAX. **1500x1200mm**
PRODUÇÃO. **96UN/HORA**

GABARITO PNEUMÁTICO MODELO FECHAMENTO

ESPECIFICAÇÃO MÁQUINA:
DIMENSÕES. **1500x1480x1730mm**
PESO. **155KG**

PRODUÇÃO:
DIMENSÃO MAX. **1500x1200mm**
PRODUÇÃO. **48UN/HORA**



ETAPA 2 MODELO FECHAMENTO

Montagem realizada
no gabarito para fechamento

ETAPA 1 MODELO LIGA-TOCO

Montagem realizada
no gabarito para liga-toco

MESA DUPLA PNEUMÁTICA

COM
VIRADOR
PNEUMÁTICO

COM
AMASSA
PREGOS



MESA DUPLA MONTAGEM PALETES (COM VIRADOR)

ESPECIFICAÇÃO MÁQUINA:
DIMENSÕES. **1500x750x3200mm**
PESO. **220KG**

PRODUÇÃO:
DIMENSÃO MAX. **1500x1200mm**
PRODUÇÃO. **90UN/HORA**




WHATSAPP (11) 96664-0883
contato@dsmb.com.br
www.dsmb.com.br

MESA DUPLA MONTAGEM PALETES

MESA DUPLA MONTAGEM PALETES

ESPECIFICAÇÃO MÁQUINA:
DIMENSÕES. **1500x3700x900mm**
PESO. **250KG**

PRODUÇÃO:
DIMENSÃO MAX. 1500x1200mm
PRODUÇÃO. 90UN/HORA



MESA DUPLA MONTAGEM PALETES (COM VIRADOR)

ESPECIFICAÇÃO MÁQUINA:
DIMENSÕES. **1700x4000x600mm**
PESO. **350KG**

PRODUÇÃO:
DIMENSÃO MAX. 1500x1200mm
PRODUÇÃO. 90UN/HORA



COM
**AMASSA
PREGOS**



WHATSAPP (11) 96664-0883
contato@dsmb.com.br
www.dsmb.com.br

GABARITO AUTOMÁTICO



GABARITO AUTOMÁTICO
6 PREGADORES COM EMPILHADOR PBR
ESPECIFICAÇÃO MÁQUINA:
DIMENSÕES. 1800x1700x11000mm
PESO. 730KG
PRODUÇÃO:
DIMENSÃO MAX. 1500X1200mm
PRODUÇÃO. 144 un/hora

GABARITO AUTOMÁTICO
9 PREGADORES COM EMPILHADOR PBR
ESPECIFICAÇÃO MÁQUINA:
DIMENSÕES. 1800x1700x12000mm
PESO. 730KG
PRODUÇÃO:
DIMENSÃO MAX. 1500x1200mm
PRODUÇÃO. 130UN/HORA



OPÇÃO COM
EMPILHAMENTO
ENCAIXADO
PARA PALLETS PBR
E ONE WAY



WHATSAPP (11) 96664-0883
contato@dsmb.com.br
www.dsmb.com.br

DESTOPADEIRAS

DESTOPADEIRA AUTOMÁTICA DE TOCO E TÁBUAS

ESPECIFICAÇÃO MÁQUINA:
DIMENSÕES. **9000x1200x1000mm**
PESO. **450KG**
MOTO **6CV**
DIMENSÕES DE CORTES
PROGRAMÁVEIS

PRODUÇÃO:
DIMENSÃO MAX. 3300x210mm
PRODUÇÃO TOCO. 3.600UN/HORA



DESTOPADEIRA DE TOCO E TÁBUAS MODELO PNEUMÁTICA

ESPECIFICAÇÃO MÁQUINA:
DIMENSÕES. **3522x1100x860mm**
PESO. **325KG**

PRODUÇÃO:
DIMENSÃO MAX. 1500x220mm
PRODUÇÃO TOCO. 2.600UN/HORA
PRODUÇÃO TÁBUA. 5.200UN/HORA

OPÇÃO COM
ESTEIRA DE SAÍDA
AUTOMATIZADA



WHATSAPP (11) 96664-0883
contato@dsmb.com.br
www.dsmb.com.br

DESTOPADEIRA CONTÍNUA

DESTOPADEIRA CONTÍNUA 3 SERRAS

ESPECIFICAÇÃO MÁQUINA:

DIMENSÕES. **2000x1250x3500mm**

PESO. **385KG**

3 MOTORES 5CV (SERRAS)

MOTOR 1CV ESTEIRA

PRODUÇÃO:

DIMENSÃO MAX. **4"x12"mm**

PRODUÇÃO. **5.400 un/hora**



DESTOPADEIRA CONTÍNUA 8 SERRAS

ESPECIFICAÇÃO MÁQUINA:

DIMENSÕES. **2500x1250x2500mm**

PESO. **520KG**

MOTOR 20CV (SERRAS)

MOTOREDUTOR 1CV ESTEIRA

PRODUÇÃO:

DIMENSÃO MAX. **7 1/2"x12"mm**

PRODUÇÃO. **5.940 un/hora**



WHATSAPP (11) 96664-0883
contato@dsmb.com.br
www.dsmb.com.br

SERRA FITA HORIZONTAL



SERRA FITA HORIZONTAL

ESPECIFICAÇÃO MÁQUINA:

DIMENSÕES. **2650x1600x2300mm**

PESO. **560KG**

MOTOR SERRA FITA. **15cv Trifásico 220v 700rpm**

MOTOR ESTEIRA. **2cv**

PRODUÇÃO:

DIMENSÃO MAX. CORTE. **294X254mm**

DIMENSÃO MIN. CORTE. **12mm**

DIMENSÃO MAX. C. **254mm**

PRODUÇÃO. **780 metros lineares/hora**

FRESADORA



FRESADORA DE LONGARINAS

ESPECIFICAÇÃO MÁQUINA:

DIMENSÕES. **2200X800x1050mm**

PESO. **285KG**

PRODUÇÃO:

DIMENSÃO MAX. **1500mm**

PRODUÇÃO. **360peças/hora**



WHATSAPP (11) 96664-0883
contato@dsmb.com.br
www.dsmb.com.br

DSMB

Engenharia

MÁQUINASPARAPRODUÇÃO



WHATSAPP (11) 96664-0883
contato@dsmb.com.br
www.dsmb.com.br

OBRIGADO!